

Daten, Fakten & Zahlen – ein Jahresrückblick

AutoScout24

Europa Report 2021



Inhaltsverzeichnis

Vorwort	03
Key Facts 2021	04
Preisentwicklung	05
Angebotsentwicklung	06
Top Modelle 2021	07
Durchschnittspreise Top Modelle	08
Top Marken 2021	09
Elektromobilität Top E-Modelle 2021	10
Europa-Studie zu Elektromobilität	11
AutoScout24 smyle	13
Leasing Top 5	14



Vorwort

Der jährlich erscheinende AutoScout24-Europa-Report gibt Einblick in aktuelle Trends und die Entwicklungen auf dem europäischen Fahrzeugmarkt. Der Report informiert über die beliebtesten Modelle und Marken in Europa und zeigt außerdem die durchschnittliche Preis- und Angebotsentwicklung auf. Als Quelle dient die über 1,5 Millionen Fahrzeuge umfassende Datenbank des europaweit größten Online-Automarkts AutoScout24.



Edgar Berger

Chief Executive Officer, AutoScout24 Gruppe

„Das Jahr 2021 zeichnet sich durch eine unglaubliche Marktdynamik aus. Wir erleben einerseits einen Aufschwung der Elektromobilität und alternativer Besitzmodelle wie Leasing oder Auto-Abo. Auf der anderen Seite war das Jahr geprägt von einem produktionsbedingten Angebotseinbruch und explodierenden Gebrauchtwagenpreisen. Konsumenten verändern nachhaltig ihr Kaufverhalten und entscheiden sich zunehmend für den kompletten Online-Kauf von Fahrzeugen. Wir treiben die digitale Transformation der Mobilität als der europaweit größte Online-Automarkt voran.“

Dr. Felix Frank

Chief Commercial Officer, AutoScout24 Gruppe


„Einen jungen Gebrauchten samt Zulassung, Versicherung, Wartungsfreiheit und Garantie ‚ready to drive‘ vor die eigene Haustür geliefert zu bekommen – dieser Gedanke fasziniert und ist mit AutoScout24 smyle bereits Realität. Mit unserem Service setzen wir uns damit an die Spitze dieser Entwicklung und laden Händler ein, von diesem Megatrend in unserer Branche zu profitieren.“



Dr. Michael Luhn

Chief Sales Officer, AutoScout24 Gruppe

„Noch nie zuvor war der Gebrauchtwagenmarkt in Europa so in Bewegung wie im zurückliegenden Jahr. Gebrauchte Autos sind begehrtter denn je. Wir freuen uns, auch im nächsten Jahr unsere 43.000 Händler in Europa mit digitalen Innovationen dabei zu unterstützen, die aktuelle Marktsituation optimal zu meistern.“



Stefan Schneck

Chief Sales Officer, AutoScout24 Deutschland

„Für die Preise gab es bei Gebrauchtwagen dieses Jahr nur eine Richtung: aufwärts. Mit einem Preisanstieg von zehn Prozent in Deutschland im Vergleich zum Vorjahr ist 2021 ein absolutes Ausnahmejahr.“



Key Facts 2021

Um
8%

sind die
Gebrauchtwagenpreise
im Jahresvergleich
europaweit angestiegen*

mehr Kaufanfragen
zu Elektroautos**

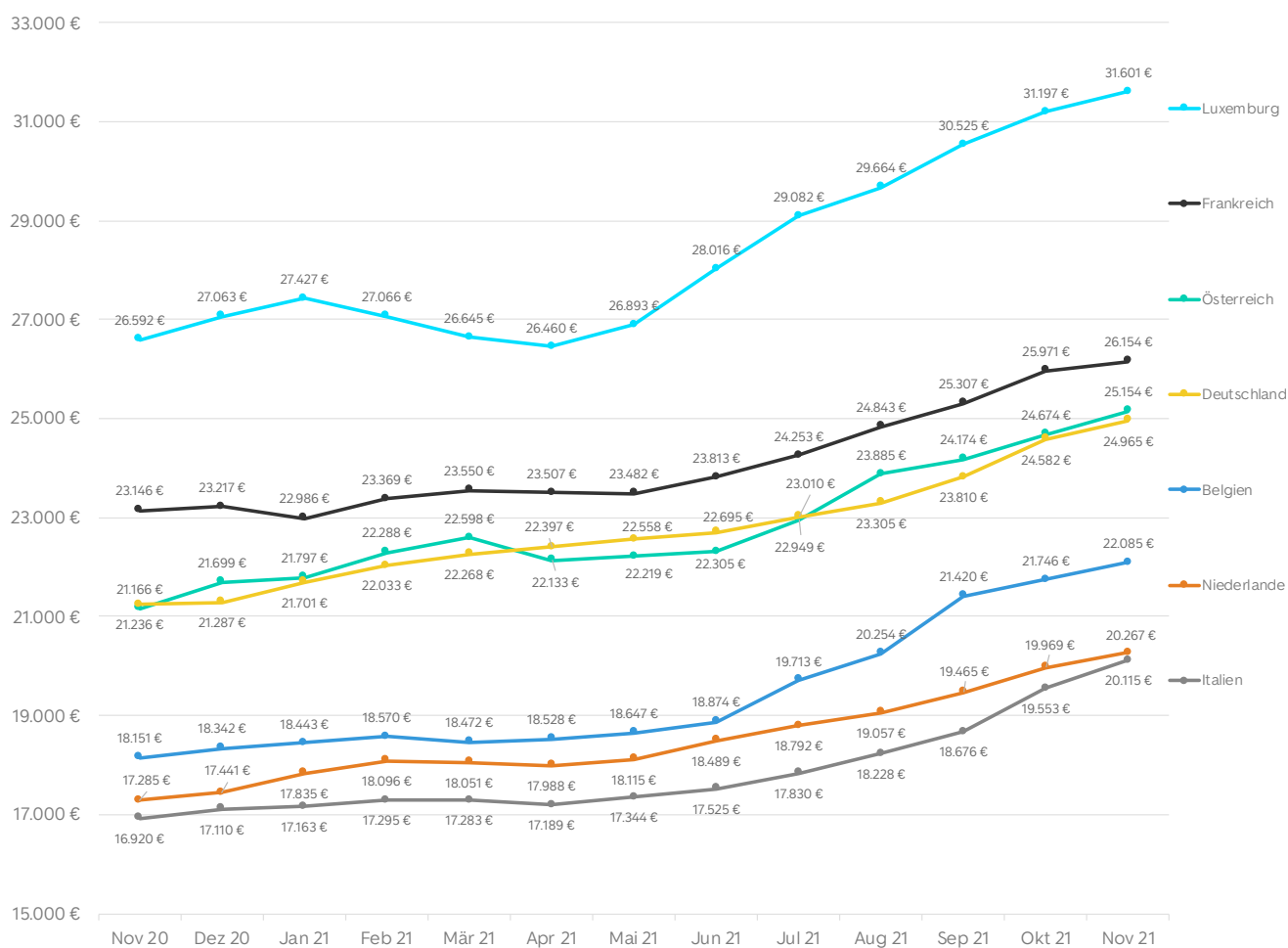
Europaweit
144%

Um
11%

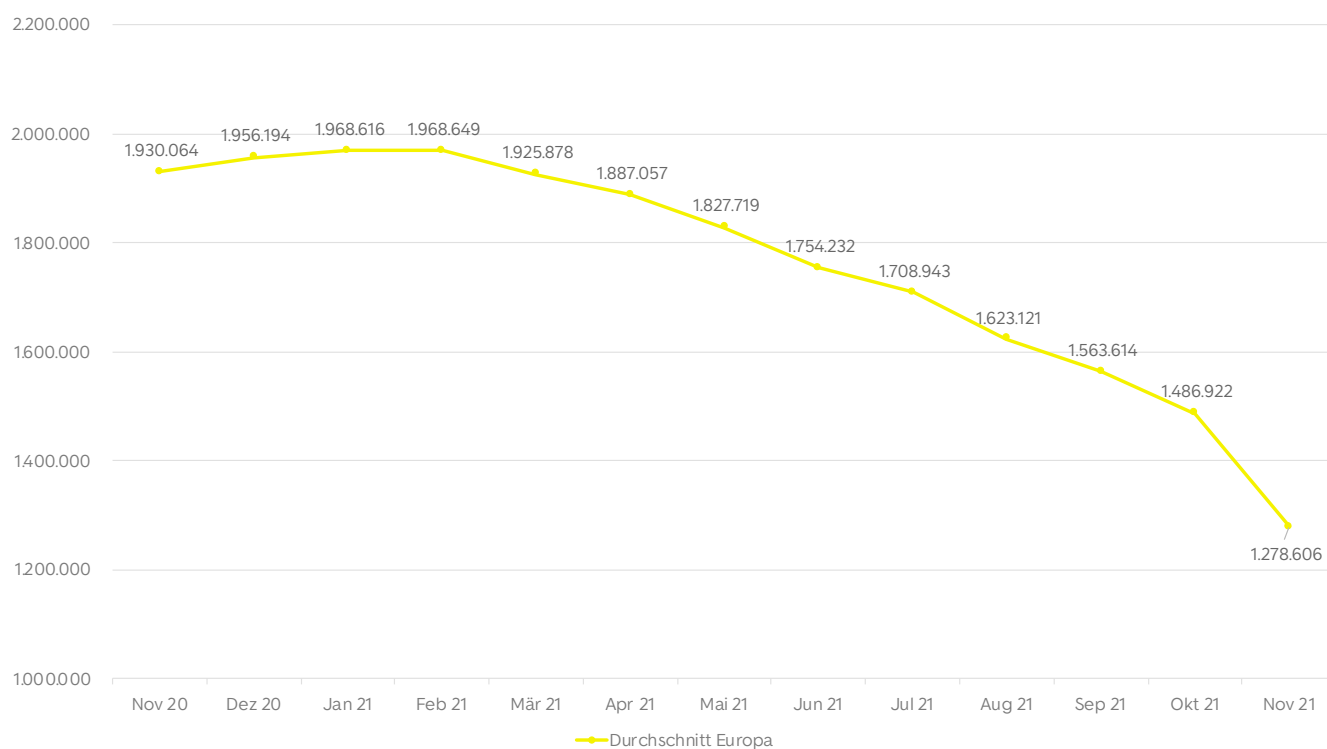
ging das Angebot
im Jahresvergleich
europaweit zurück***

Preisentwicklung 2021

	Durchschnittspreis 2021	Durchschnittspreis 2020	Preisentwicklung
Deutschland	22.841 €	20.814 €	+10 %
Belgien	19.477 €	17.850 €	+9 %
Frankreich	24.167 €	23.725 €	+2 %
Italien	17.816 €	16.598 €	+7 %
Luxemburg	28.381 €	26.626 €	+7 %
Niederlande	18.638 €	16.759 €	+11 %
Österreich	22.949 €	20.312 €	+13 %



Angebotsentwicklung 2021



AutoScout24 Datenbank, durchschnittliches Angebot, nur Gebrauchtwagen, Erfassungszeitraum: 15.11.2020–15.11.2021



Top Modelle 2021

Europa

1	Volkswagen Golf
2	Audi A4
3	Audi A3
4	Volkswagen Polo
5	Audi A6

Italien

1	Volkswagen Golf
2	Fiat 500
3	Fiat Panda
4	Audi A3
5	Audi A4

Deutschland

1	Volkswagen Golf
2	Audi A4
3	Audi A6
4	Audi A3
5	Opel Astra

Luxemburg

1	Volkswagen Golf
2	Volkswagen Polo
3	Audi A3
4	Renault Clio
5	Audi A4

Belgien

1	Volkswagen Golf
2	Volkswagen Polo
3	Audi A3
4	Opel Corsa
5	Renault Clio

Niederlande

1	Volkswagen Golf
2	Volkswagen Polo
3	Opel Corsa
4	Audi A3
5	Opel Astra

Frankreich

1	Renault Clio
2	Volkswagen Golf
3	Audi A3
4	Volkswagen Polo
5	Peugeot 207

Österreich

1	Volkswagen Golf
2	Audi A4
3	Audi A6
4	Audi A3
5	BMW 320

Durchschnittspreise Top 5 Modelle

		2021	2020	Preisentwicklung
1	Volkswagen Golf	19.046 €	15.786 €	+21 %
2	Audi A4	21.839 €	20.079 €	+9 %
3	Audi A3	19.678 €	17.713 €	+11 %
4	Volkswagen Polo	14.082 €	13.969 €	+1 %
5	Audi A6	28.112 €	26.627 €	+6 %

AutoScout24 Datenbank, Beliebtheit auf Basis von Kaufanfragen, Durchschnittspreise, nur Gebrauchtwagen, Erfassungszeitraum: 15.11.2020–15.11.2021



Top Marken 2021

Europa

1	Volkswagen
2	Mercedes-Benz
3	BMW
4	Audi
5	Fiat

Italien

1	Fiat
2	Mercedes-Benz
3	Audi
4	BMW
5	Volkswagen

Deutschland

1.	Volkswagen
2.	Mercedes-Benz
3.	BMW
4.	Audi
5.	Opel

Luxemburg

1	BMW
2	Volkswagen
3	Mercedes-Benz
4	Audi
5	Renault

Belgien

1.	Volkswagen
2.	BMW
3.	Mercedes-Benz
4.	Audi
5.	Peugeot

Niederlande


1	Volkswagen
2	Mercedes-Benz
3	BMW
4	Audi
5	Opel

Frankreich

1.	Peugeot
2.	Renault
3.	Mercedes-Benz
4.	Volkswagen
5.	Audi

Österreich

1	Volkswagen
2	BMW
3	Audi
4	Mercedes-Benz
5	Ford



Elektromobilität: Top E-Modelle 2021

Europa

1.	Renault ZOE
2.	Tesla Model 3
3.	Tesla Model S
4.	BMW i3
5.	smart forTwo

Deutschland

1.	Renault ZOE
2.	Tesla Model 3
3.	Tesla Model S
4.	BMW i3
5.	smart forTwo

Belgien

1.	Tesla Model S
2.	BMW i3
3.	Tesla Model 3
4.	Tesla Model X
5.	Renault ZOE

Frankreich

1.	Renault ZOE
2.	Tesla Model 3
3.	BMW i3
4.	Nissan Leaf
5.	Tesla Model S

Italien

1.	Renault ZOE
2.	Tesla Model 3
3.	smart forTwo
4.	Tesla Model S
5.	BMW i3

Luxemburg

1.	Renault ZOE
2.	Tesla Model 3
3.	Renault Twizy
4.	Tesla Model S
5.	Audi e-tron

Niederlande

1.	Tesla Model S
2.	Tesla Model X
3.	Renault ZOE
4.	Tesla Model 3
5.	Audi e-tron

Österreich

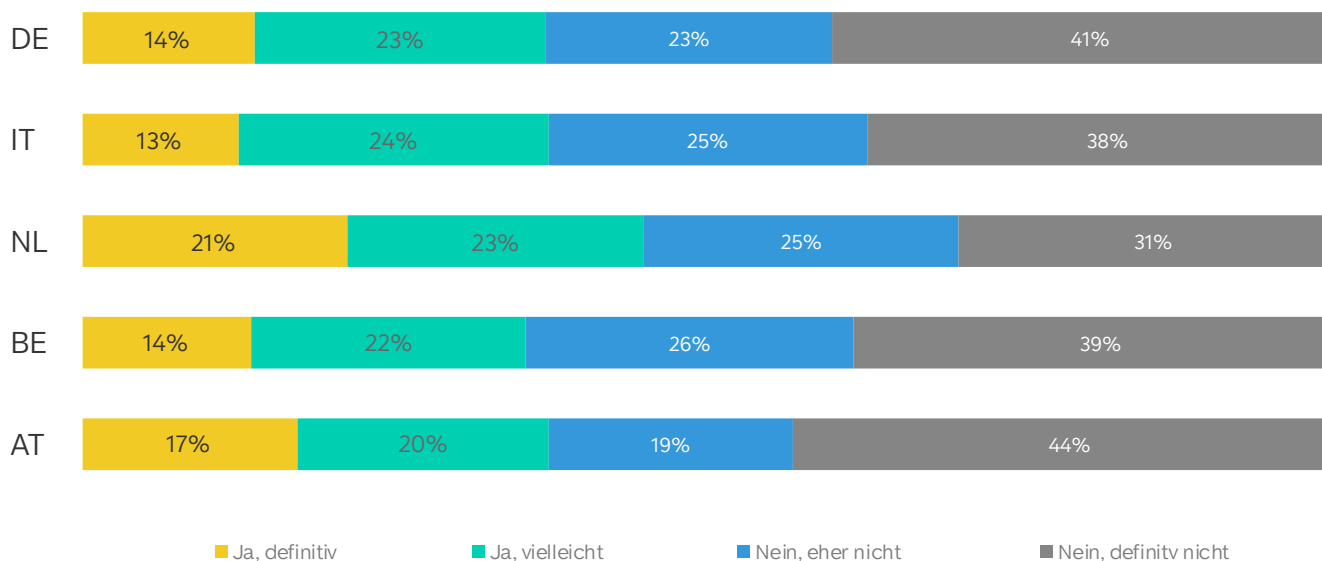
1.	Tesla Model S
2.	Renault ZOE
3.	BMW i3
4.	Tesla Model 3
5.	Tesla Model X

AutoScout24 Datenbank, Beliebtheit auf Basis von Kaufanfragen, nur Gebrauchtwagen, Erfassungszeitraum: 15.11.2020–15.11.2021



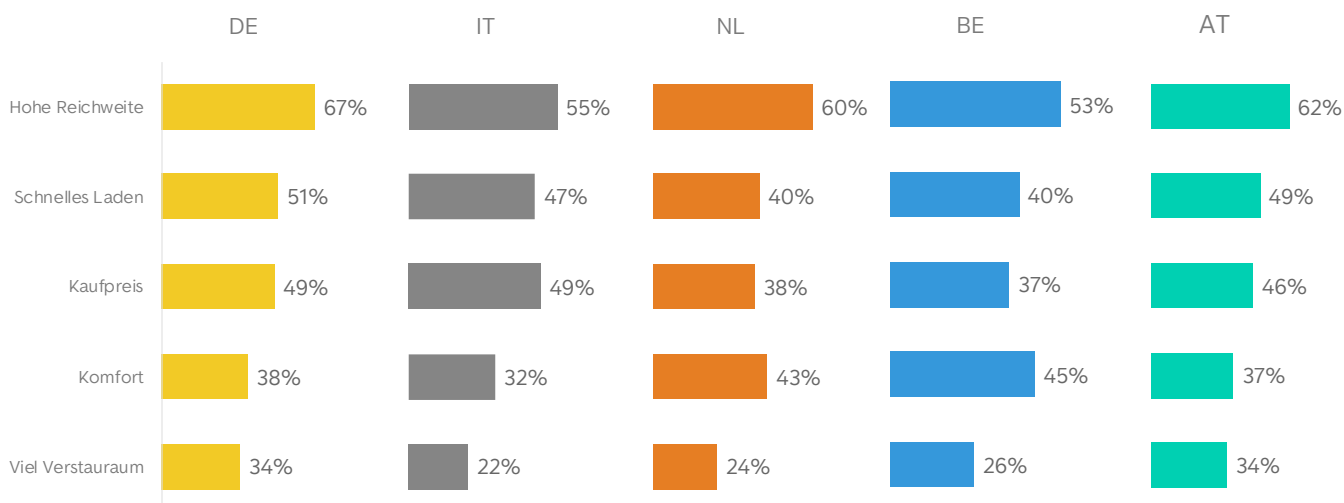
Europa-Studie zu Elektromobilität

Würden Sie bei Ihrem Autokauf ein Elektro- oder Hybridfahrzeug in Betracht ziehen?



Stichprobe: Teilnehmer auf Autosuche

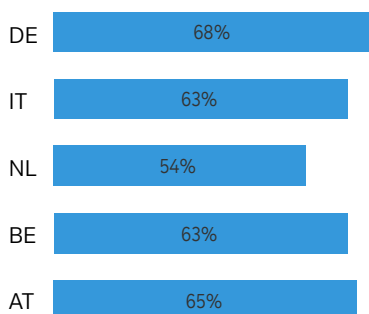
Wie müsste ein Elektro- oder Hybridauto beschaffen sein, damit Sie es in Betracht ziehen würden?



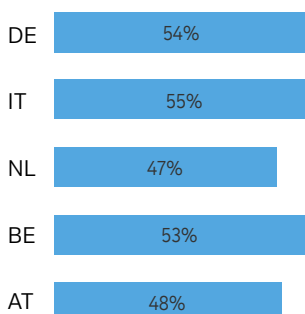
Stichprobe: Teilnehmer, für die Elektro- oder Hybridautos relevant sind.

Welcher der folgenden Aussagen stimmen Sie zu?

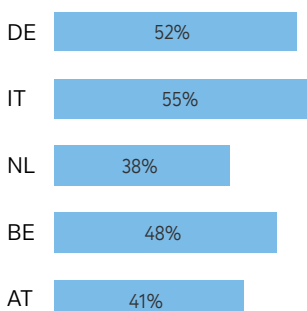
Ich habe viele Bedenken gegenüber Elektro-/Hybridfahrzeugen.



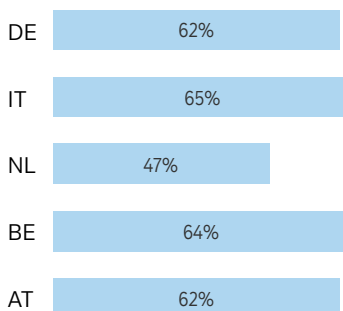
Ich weiß nicht, wie teuer es ist, Elektroautos aufzuladen.



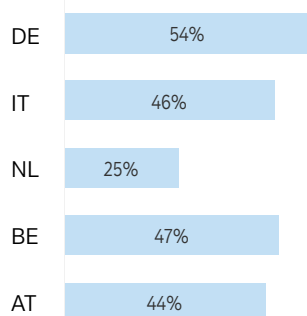
Ich weiß nicht, wo ich das Auto aufladen kann, wenn ich zu Hause/bei der Arbeit bin.




Elektroautos sind in der Anschaffung teurer als vergleichbare Benzin- oder Dieselfahrzeuge.



Der Besitz von Elektroautos ist umständlich, da es derzeit nur wenige Lademöglichkeiten gibt.



Elektroautos sind nicht für den täglichen Gebrauch geeignet.

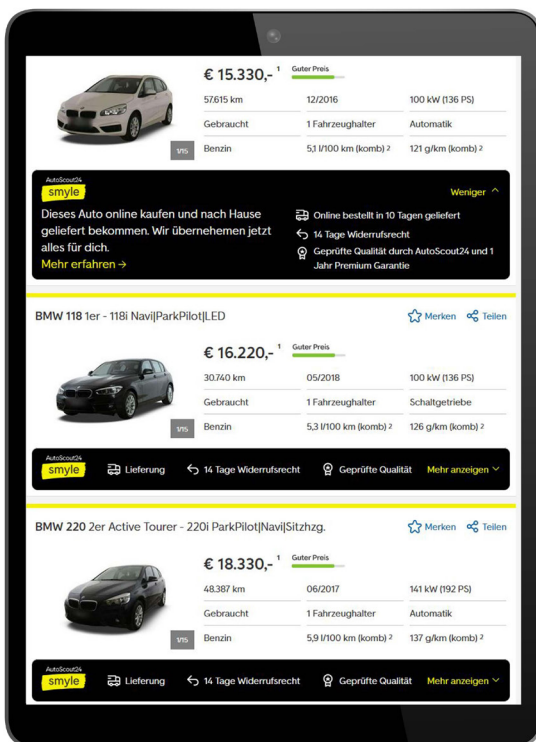


AutoScout24

smyle

Der E-Commerce-Partner für den Handel

AutoScout24 smyle bietet in Partnerschaft mit Händlern den vollständigen Online-Autokauf samt Zulassung, Versicherung, Wartungsfreiheit, Garantie und Haustür-Lieferung. Als Onlineshop-System für den stationären Handel bringen Händler damit ihren kompletten Verkaufsprozess ins Internet – ohne zusätzliche Investitionen und ohne Aufwand. AutoScout24 dient Händlern als direkter Vertragspartner beim Verkaufsprozess und übernimmt die komplette Logistik, Bezahlung, Garantie und den Widerruf.



Die Vorteile für Händler:

- Vertriebskanal der Zukunft
- Mehr Verkaufspotenzial – Fahrzeuge rund um die Uhr und 24/7 in ganz Deutschland verkaufen
- Komplett ohne Risiken – AutoScout24 dient als Vertragspartner
- Einfach und effizient – Händler verkaufen ihre Fahrzeuge und AutoScout24 übernimmt Logistik, Bezahlung und Kundenservice

1000+
AutoScout24 smyle
Autos von Händlern

60+ NPS

Trustpilot
4.3 Sterne

Leasing Top 5

Die Top Modelle, Marken und Fahrzeugtypen 2021

Top Leasing-Modelle

(prozentualer Anteil aller Leasinganfragen)

1. Cupra Formentor:	5,1 %
2. VW Golf:	4,9 %
3. Skoda Octavia:	3,6 %
4. Opel Corsa:	2,2 %
5. Fiat 500:	2,2 %



Top Leasing-Marken

(prozentualer Anteil aller Leasinganfragen)

1. Volkswagen:	16,7 %
2. Audi:	10,7 %
3. Renault:	8,0 %
4. Cupra:	7,1 %
5. Opel:	7,0 %

Top Leasing-Fahrzeugtypen

(prozentualer Anteil aller Leasinganfragen)

1. SUV/Geländewagen:	39,2 %
2. Limousine:	20,9 %
3. Kombi:	16,9 %
4. Kleinwagen:	11,0 %
5. Nutzfahrzeug:	4,2 %



Auto
Scout24