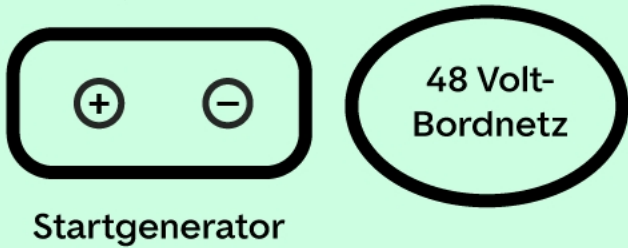


## Mildhybrid

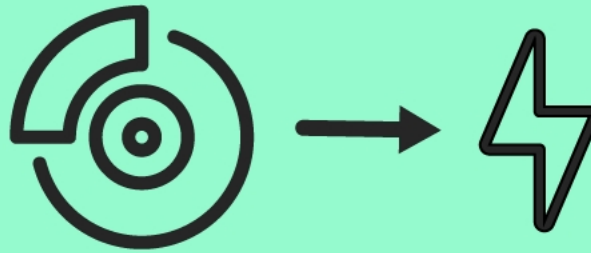
E-Modus +  
Verbrennungsmotor  
**Elektromotor unterstützt**  
beim Anfahren & Überholen



E-Motor hat  
unterstützende  
Funktion

## Vollhybrid

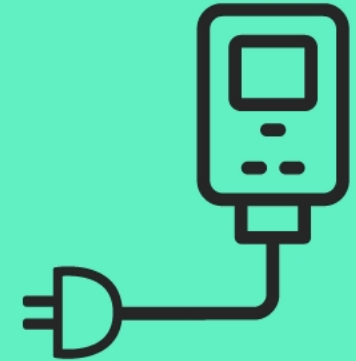
E-Modus +  
Verbrennungsmotor  
**sammelt beim Bremsen**  
Energie für E-Modus



2-5 km  
Elektrische  
Reichweite

## Plug-in-Hybrid

E-Modus +  
Verbrennungsmotor  
**an Wallbox oder Haushalts-**  
**steckdose aufladbar**



60-100 km  
Elektrische  
Reichweite

Plug-in-Hybrid-Kombis



Vollhybrid-Kombis



Mildhybrid-Kombis



Verbrennungsmotor



Elektrischer Antrieb

